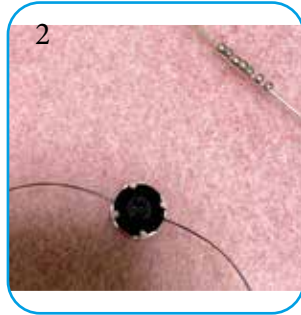


Star Pod

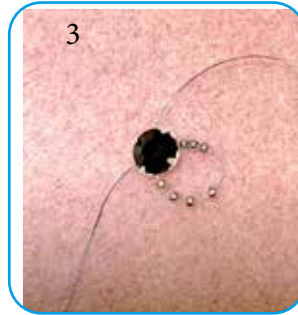
by La boutique Charlotte



Rijg op / Enfiler :
1 Strass 6mm

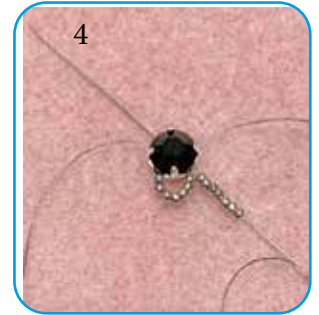


Rijg op / Enfiler :
7 Roc15/0



Ga door de andere richting van
de Strass.

Passer dans l'autre direction du
Strass.

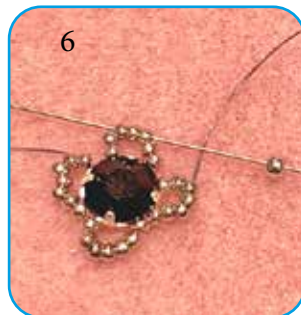


Rijg op / Enfiler :
7 Roc15/0
Ga door de andere richting van
de Strass.
Passer dans l'autre direction du
Strass.



Herhaal dit 4 keer tot je dit
bekomt.

Répéter ceci 4 fois jusqu'à vous
obtenez ceci.



Rijg op / Enfiler :
1 Roc11/0 en ga door de 3 mid-
denste Roc15/0.


1 Roc11/0 et passer dans les 3
Roc15/0 du milieu.




Herhaal dit 4 keer en sluit op deze
manier rond de strass.

Kom met de draad uit een
Roc11/0.

Répéter ceci 4 fois et fermer ainsi
autour du strass.
Sortir le fil d'un Roc11/0.



Rijg op / Enfiler :
1 Roc15/0, 1 Strass Mesh, 1
Roc15/0



Ga met de draad terug door
dezelfde Roc11/0 en ga door de 2
volgende Roc15/0.

Passer le fil dans le même Roc11/0
et continuer dans les 2 suivantes
Roc15/0.



Rijg op / Enfiler :
1 Roc15/0, 1 Strass Mesh, 1
Roc15/0
En ga zo rond.
Faire le tour ainsi.



Je bekomt nu dit.
Vous obtenez ceci.



Kom uit de Roc15/0 en Rijg op :
1 Roc15/0 en ga door de volgende
Roc15/0.

Sortir du roc15/0 et enfiler :
1 Roc15/0 et passer dans la Roc15/0
suivante.



13
Kom uit de Roc15/0.
Sortir du Roc15/0.



14
Rijg op / Enfiler :
2 Roc15/0 en ga door de Strass Mesh.
2 Roc15/0 et passer dans le Strass Mesh.



15
Rijg op / Enfile r :
2 Roc15/0 en ga door de volgende bestaande Roc15/0.
2 Roc15/0 et passer dans la Roc15/0 existante suivante.



16
G a op deze manier volledig rond en je bekomt dit.
Fait ainsi le tour complet et vous obtenez ceci.




17
Vanuit de Strass Mesh Rijg op :
1 Roc11/0 en ga door de volgende Roc15/0 en rijg op : 1 Roc15/0 en ga door de volgende Roc15/0.
Ga dan terug verder met een Roc11/0 en zo rond.
Sortir d'un strass mesh et enfiler :
1 Roc11/0 et passer dans le Roc15/0 suivant. Enfiler : 1 Roc15/0 et passer dans le Roc15/0 suivant.
Continuer avec un Roc11/0 et faire le tour ainsi en alternant 15/0 et 11/0.



18
Rijg op / Enfiler :
1 Roc15/0 en/et 1 Delica.
En ga door de volgende bestaande 15/0.
Et passer dans la 15/0 existante.



19
Rijg op / Enfiler :
1 Delica en/et 1 Roc11/0
En ga door de volgende Roc15/0.
Et passer dans la Roc15/0 suivante existante.



20
Rijg op / Enfiler :
1 Delica en plaats deze zoals op de foto.
1 Delica et placer le comme sur la photo.



21
Ga volledig rond en je bekomt dit.
Kom uit de buitenste Delica.
Fait le tour et vous obtenez ceci.
Sortir d'un Delica extérieure.



22
Rijg op / enfiler :
1 Roc15/0, 1 Strass Mesh, 1 Roc15/0 en ga door de volgende bestaande Delica.
1 Roc15/0, 1 Strass Mesh, 1 Roc15/0 et passer dans le Delica existant.



23
Ga helemaal rond en kom uit de Strass Mesh.
Faire le tour complet et sortir d'un Strass Mesh.



24
Vanuit een Strass Mesh, Rijg op :
2 Roc15/0 en ga door de bestaande Delica, en terug door de 2e Roc15/0 van deze stap, en rijg nog een Roc15/0 op. Ga door de volgende Strass Mesh.
Sortir d'un Strass Mesh et enfiler :
2 Roc15/0 et passer dans le Delica existante et repasser dans la 2ième Roc15/0 de cet étape et enfiler 1 Roc15/0. Continuer dans le Mesh suivante.



25
Voeg 32 x 1 Roc11/0 toe.
Ajouter 32 x 1 Roc11/0.



26
Voeg nogmaals 32 x 1 Roc11/0 toe.
Ajouter encore 32 x 1 Roc11/0.



27
3 x 1 Delicat en dan 1 x 2 Roc15/0 tesamen. doe dit 8 keer op de omtrek.
3x 1 Delicat et ensuite 1 x 2 Roc15/0 ensemble. fait ceci 8 x sur le tour.




28
Je bekomt nu dit.
Vous obtenez ceci.



29
4 x 1 Delicat + 1 x 1 Roc15/0 en doe dit 8 x op de omtrek.

4 x 1 Delicat + 1 x 1 Roc15/0 et fait ceci 8 x sur le tour.



30
Voeg 40 x 1 Delicat toe op de omtrek.

Ajouter 40 x 1 Delicat pour faire le tour.




31
4 x 1 Delicat en 1 x Strass Mesh. doe dit 8x op de omtrek.

4 x 1 Delicat et 1 x Strass Mesh. Fait ceci 8x pour faire le tour.



32
Voeg 4 x 1 delicat en 1 roc15/0 voor de strass Mesh en 1 Roc15/0 erna toe. Herhaal dit 8x rondom.

Ajouter 4 x 1 Delicat et 1 Roc15/0 avant le Strass Mesh et 1 Roc15/0 après le Strass Mesh. Répéter ceci 8x.



33
Voeg 48 delicats toe om de omtrek.

Ajouter 48 Delicats sur le tour.



34
5 x 1 Delicat + 2 Roc15/0 samen. Herhaal dit 8x voor de omtrek.

5 x 1 Delicat + 2 Roc15/0 ensemble. Faire ceci 8x pour faire le tour.



35
6 x 1 Delica + 1 Roc15/0 samen. Herhaal dit 8x voor de omtrek.

6 x 1 Delica + 1 Roc15/0 ensemble. Faire ceci 8x pour faire le tour.

Voeg nu nog eens 56 Delica rondom toe. En eindig met 56 Roc15/0 rondom.

U hebt nu de voorzijde gemaakt.

Ajouter encore 56 Delica autour. Terminer par 56 Roc15/0 autour.


Vous avez fait la face avant.



ACHTERKANT / FACE ARRIÈRE

Werk in / Travailler en Peyote Circulaire.

1. 4 x Roc15/0
2. 4 x Roc15/0
3. 4 x 2 delica
4. 1 Delica, 1 Roc15/0 (4 fois)
5. 8 x 1 Delica
6. 8 x 2 Roc15/0 tesamen/ensemble.
7. 8 x 1 delica + 1 Roc15/0 tussen de 2 van de vorige rij. / entre les 2 du rang précédent.
8. 16 x 1 Delica.
9. 8 x 1 Delica + 2 Roc15/0 tesamen/ensemble.
10. 8 x 1 Delica, 1 Delica, 1 Roc15/0.
11. 24 x 1 Delica.
12. 8 x 1 Delica, 1 Delica, 2 Roc15/0 tesamen/ensemble
13. 8 x 1 Delica, 1 Delica, 1 Delica, 1 Roc15/0.
14. 32 x 1 Delica.
15. 8 x 1 Delica, 1 Delica, 1 Delica, 2 Roc15/0 tesamen/ensemble.
16. 8 x 1 Delica, 1 Delica, 1 Delica, 1 Delica, 1 Roc15/0.
17. 40 x 1 Delica.
18. 8 x 1 Delica, 1 Delica, 1 Delica, 1 Delica, 2 Roc15/0 tesamen/ensemble.
19. 8 x 1 Delica, 1 Delica, 1 Delica, 1 Delica, 1 Roc15/0.
20. 48 x 1 Delica
21. 5 x 1 Delica + 2 Roc15/0 et fait ceci / en doe dit 8 x
22. 6 x 1 Delica + 1 Roc15/0 et fait ceci / en doe dit 8 x
23. 56 x 1 Delica.



Materiaal / Matériel :

(enkel/uniquelement pendentif)

24 strass Mesh

1 strass à coudre 6mm

1 gram Rocailles 11/0

4 gram Rocailles 15/0

4 gram Delica 11/0 couleur 1

1 gram Delica 11/0 couleur 2

1 gram Delica 11/0 couleur 3